

Link do produktu: <https://donice-zadora.pl/donica-z-wloknaszklanego-rc65-grafitowy-beton-p-2662.html>



Donica z włókna szklanego RC65 grafitowy beton

Cena	555 zł
Cena poprzednia	739 zł
Dostępność	dostępny
Producent	ZADORA BARTPOL Sp. z o.o.
Seria	Zadora Concrete
Materiał	włókno szklane, żywica poliestrowa, cement
Wymiary	wysokość: 65 cm; średnica: 40 cm
Kolor	grafitowy beton
Wykończenie	matowe
Wewnętrzna półka	nie
Otwór drenażowy	nie, możliwość samodzielnego wykonania
Wewnętrzny wkład	opcja - sprawdź powyżej
Objętość	81 litrów bez wkładu / 17 litrów z wkładem
System kontroli nawadniania	tylko w opcji z wewnętrznym wkładem SWIP 31x33 cm
Pojemność zasobnika na wodę	3 litry
Waga	10 kg
Mrozoodporność	tak
Zastosowanie	donica na taras, do salonu lub biura





Seria ZADORA CLASSIC

ZADORA
CLASSIC

Włókno szklane



Donica mrozoodporna

	
Bez wewnętrznej półki	
Opcjonalny wkład - zobacz wyżej	
Donica importowana	

Opis produktu

Donica ZADORA Classic RC65 w kolorze grafitowego betonu z charakterystycznym ryflowaniem przypomina donice z betonu architektonicznego.

ZADORA Classic RC65 to donica, która wyróżnia się wyjątkową żłobioną strukturą, przypominającą rzymskie kolumny. Połączenie eleganckiego odcienia grafitu, surowego wykończenia nawiązującego do betonu architektonicznego oraz efektownych żłobień przyciąga uwagę i budzi zainteresowanie.

Donica **RC65** została wykonana z laminatu włókna szklanego, żywicy poliestrowej i cementu. Surowa powierzchnia przypominająca beton architektoniczny jest w kolorze grafitowego betonu. To unikalne połączenie gwarantuje estetykę betonu architektonicznego przy jednoczesnym zachowaniu niewielkiej wagi. Dzięki zastosowaniu materiałów i technologii wykorzystywanych w przemyśle jachtowym, donica jest nie tylko trwała, ale także odporna na warunki atmosferyczne, co zapewnia jej długą żywotność.



Ryflowana faktura powierzchni doniczki RC65 w kolorze grafitowego betonu

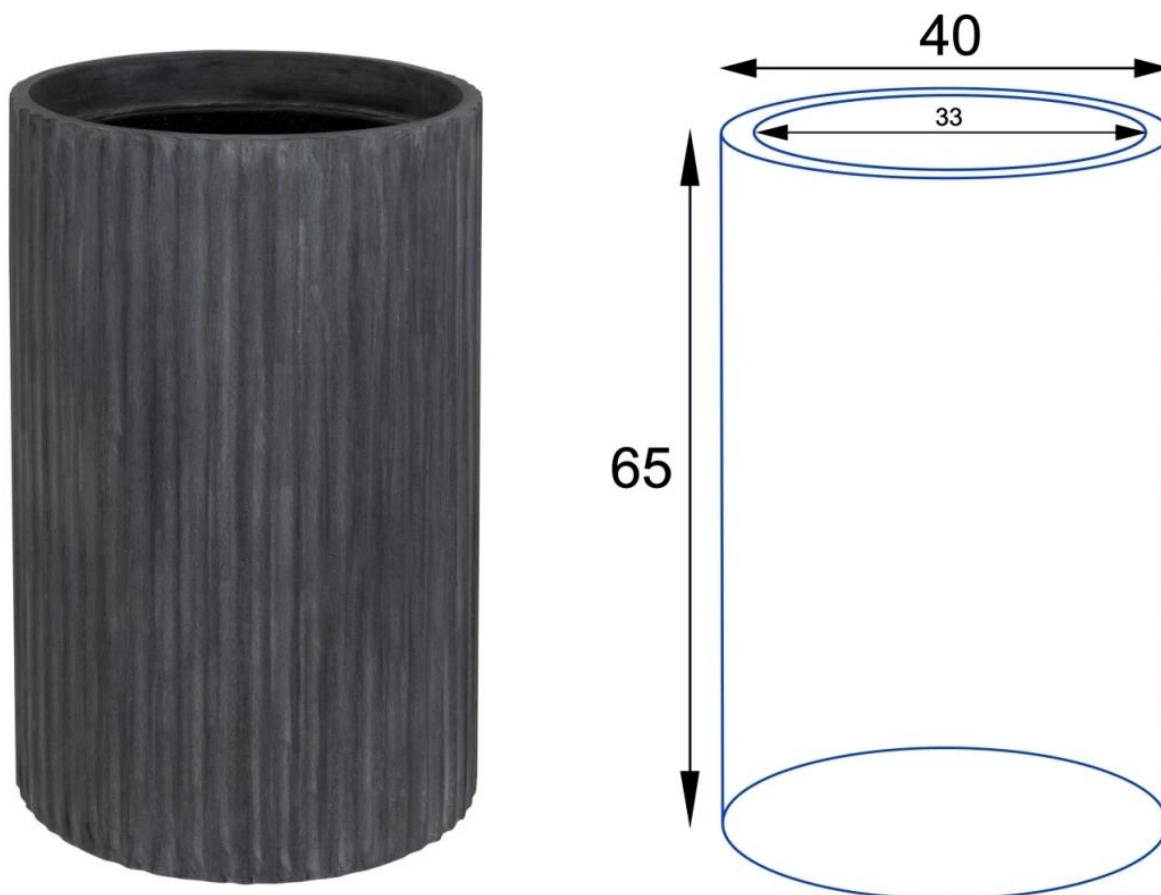
Donica RC65 grafitowy beton ma 40 cm średnicy i 65 cm wysokości.

Doniczka RC65 bez wkładu to okrągły pojemnik o wymiarach 65 cm wysokości oraz 40 cm średnicy, o pojemności aż **81 litrów**. Donica RC65 jest idealnym wyborem zarówno do użytku na zewnątrz jako donica tarasowa, jak i do hodowli dużych roślin ozdobnych wewnątrz pomieszczeń, takich jak dom czy biuro.

W przypadku umieszczenia doniczki na tarasie czy balkonie, zalecamy wykonanie otworów odpływowych w dnie, aby zapewnić swobodny odpływ wody opadowej. Otwory można wykonać samodzielnie za pomocą wiertarki i wiertła o średnicy 10-12 mm.

Natomiast w sytuacji korzystania z doniczki wewnątrz pomieszczeń, nie wiercimy otworów w jej dnie. **W celu zapewnienia odpowiedniego drenażu, zalecamy wsypanie na dno doniczki 10 cm warstwy keramzytu**, który dzięki swojej porowatej strukturze będzie izolował system korzeniowy rośliny od nadmiaru wody gromadzącego się przy dnie.

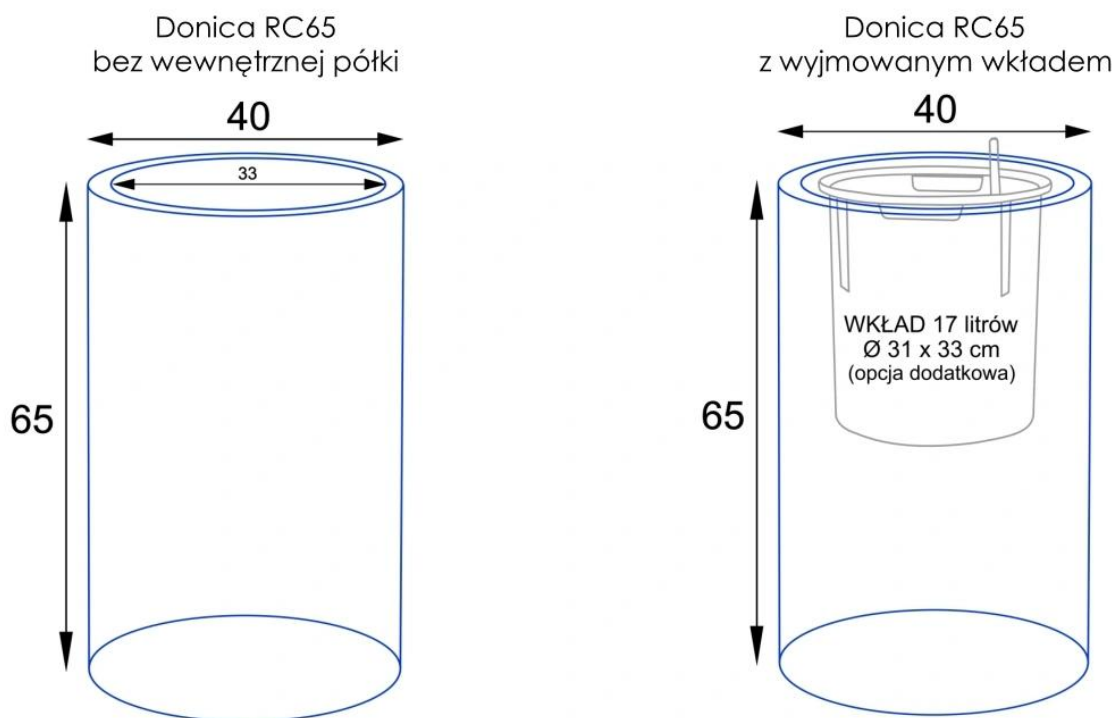
Dodatkowo, zalecamy zastosowanie warstwy drenażowej z keramzytu również w donicach używanych na tarasie lub balkonie.



Doniczka RC65 grafitowy beton - wersja bez wewnętrznego wkładu

Donica RC65 dostępna jest również w opcji z wewnętrznym wkładem o pojemności 17 litrów.

Dla użytkowników poszukujących **donicy do zastosowania w domu lub biurze**, gorąco rekomendujemy wybór modelu **RC65 z praktycznym, łatwo wyjmowanym wkładem**. Ta okrągła **wewnętrzna donica o średnicy 31 cm i głębokości 33 cm**, pomieścić może 17 litrów ziemi, idealnie pasując do większości roślin ozdobnych przeznaczonych do uprawy w pomieszczeniach. **Wewnętrzna donica** jest zawieszona na estetycznej, okrągłej ramce, którą można zamaskować przy pomocy keramzytu lub ozdobnego kruszywa. Wewnętrzny wyjmowany wkład SWIP posiada zintegrowany system nawadniania, zasobnik wody, wkaźnik poziomu wody oraz kanał rewizyjny. To praktyczne rozwiązanie pozwala roślinom na samodzielne pobieranie odpowiedniej ilości wody ze zbiornika znajdującego się bezpośrednio pod systemem korzeniowym. Taki wkład z systemem nawadniania oszczędza czas i ułatwia zapewnienie prawidłowych warunków roślinom. **Wewnętrzny wkład** gwarantuje niezwykłą łatwość i komfort w pielęgnacji roślin. **Donica RC65 z wyjmowanym wkładem** to perfekcyjne rozwiązanie dla wnętrz, które umożliwi swobodne przestawianie i eksperymentowanie z różnymi gatunkami roślin, otwierając nowe perspektywy w kształtowaniu naszego otoczenia.



Porównanie wymiarów donicy RC65 bez wkładu i z wkładem SWIP

Wewnętrzny wyjmowany 17 litrowy wkład jest dostępny jako opcja dla donicy RC65.

Donica RC65 to model pełen niezwykłych perspektyw, przede wszystkim dzięki wyjmowanemu wkładowi o pojemności 17 litrów. Ta praktyczna cecha nie tylko dodaje wartości donicy, lecz także znacząco ułatwia dbanie o rośliny. Dzięki tej opcji mamy możliwość wygodnej i szybkiej wymiany roślin, co pozwala nam swobodnie eksperymentować z aranżacją wnętrza. To otwiera przed nami furtkę do innowacji oraz dostosowywania przestrzeni według naszych preferencji, a także umożliwia tworzenie unikalnych, roślinnych kompozycji.



Donica RC bez wkładu | Donica RC z wkładem

Model RC65 jest dostępny **w dwóch wariantach: o pełnej głębokości lub z wyjmowanym, wewnętrznym wkładem**. Możliwość wyboru między modelem z wkładem a bez niego daje nam szerokie pole do dostosowania donicy do własnych potrzeb i dekoracyjnych upodobań. To umożliwia łatwe dostosowanie do naszych preferencji, jednocześnie tworząc unikalną atmosferę pełną pięknych roślin.

Przekształćmy nasze otoczenie, oddając się urokowi roślinności i tworząc spokojną, harmonijną aurę w naszych wnętrzach, zarówno domowych, jak i biurowych. **Donice RC65 idealnie pasują zarówno do wnętrz, jak i przestrzeni otwartych**, inspirując nas do tworzenia uroczych kompozycji. Dostępne w trzech rozmiarach i czterech odcieniach, donice RC65 pozwalają na tworzenie wielowymiarowych, roślinnych układów na tarasach, w domach czy biurach.

Wszystkie wersje doniczki RC możesz zobaczyć [tutaj](#).

Produkt posiada dodatkowe opcje:

Wewnętrzny wkład: nie, tak - SWIP 17 litrów (31x33cm)