

Link do produktu: <https://donice-zadora.pl/donica-z-wlokna-szklanego-d282c-szary-beton-p-2007.html>



## Donica z włókna szklanego D282C szary beton

Cena	<b>425 zł</b>
Dostępność	<b>dostępny</b>
Producent	<b>ZADORA   BARTPOL Sp. z o.o.</b>
Seria	<b>Zadora Concrete</b>
Materiał	<b>włókno szklane, żywica poliestrowa, cement</b>
Wymiary	<b>wysokość: 66 cm; średnica: 32 cm</b>
Kolor	<b>szary beton</b>
Wykończenie	<b>matowe</b>
Wewnętrzna półka	<b>nie</b>
Otwór drenażowy	<b>nie, możliwość samodzielnego wykonania</b>
Wewnętrzny wkład	<b>opcja - sprawdź powyżej</b>
Objętość	<b>45 litrów bez wkładu / 10 litrów z wkładem</b>
Waga	<b>4 kg</b>
Mrozoodporność	<b>tak</b>
Zastosowanie	<b>do domu, do biura, na taras, na balkon</b>

Seria ZADORA CLASSIC

**ZADORA**  
CLASSIC

Włókno szklane



Donica mrozoodporna



Bez wewnętrznej półki



Opcjonalny wkład - zobacz wyżej



Donica importowana

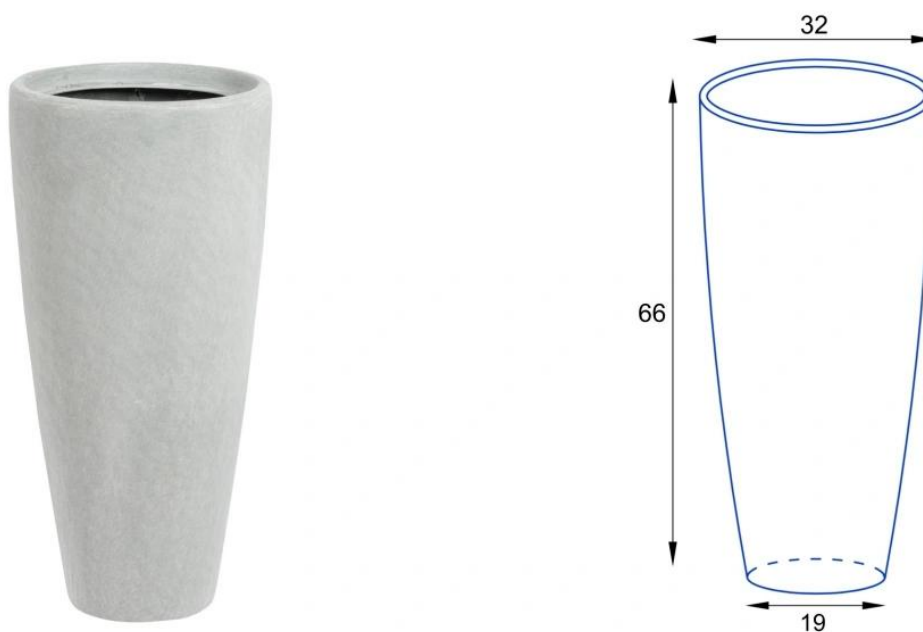


## Opis produktu

Elegancka donica ZADORA Classic D282C/BPD Ø32x66 cm w kolorze szarego betonu.

**Okrągła wysoka donica ZADORA Classic D282C/BPD Ø33x66 cm szary beton** to elegancki i wszechstronny wybór, idealny do wielu minimalistycznych aranżacji. Szary odcień betonu architektonicznego nadaje jej nowoczesny, surowy wygląd. **Ten model, o wysokości 66 cm, nie posiada wewnętrznej półki, co umożliwia pełne wykorzystanie jego głębokości.** Dzięki stożkowemu kształtowi i dużej pojemności 45 litrów, donica jest doskonała do uprawy wysokich roślin, takich jak palmy Areca czy Kencja.

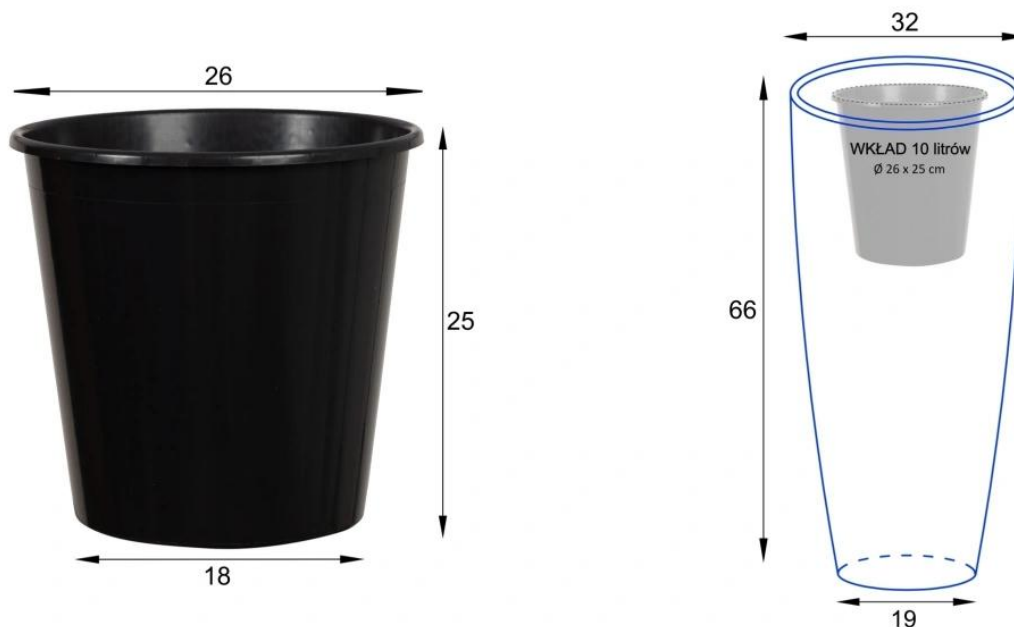
Donica D282C/BPD jest również świetnym wyborem na balkon lub taras, ponieważ po wypełnieniu ziemią staje się stabilna i odporna na wiatr. Przy użytkowaniu na zewnątrz należy wykonać otwory odpływowe w dnie donicy, aby zapewnić odpływ nadmiaru wody deszczowej i z podlewania.



Donica D282C/BPD - wymiary wersji bez wkładu

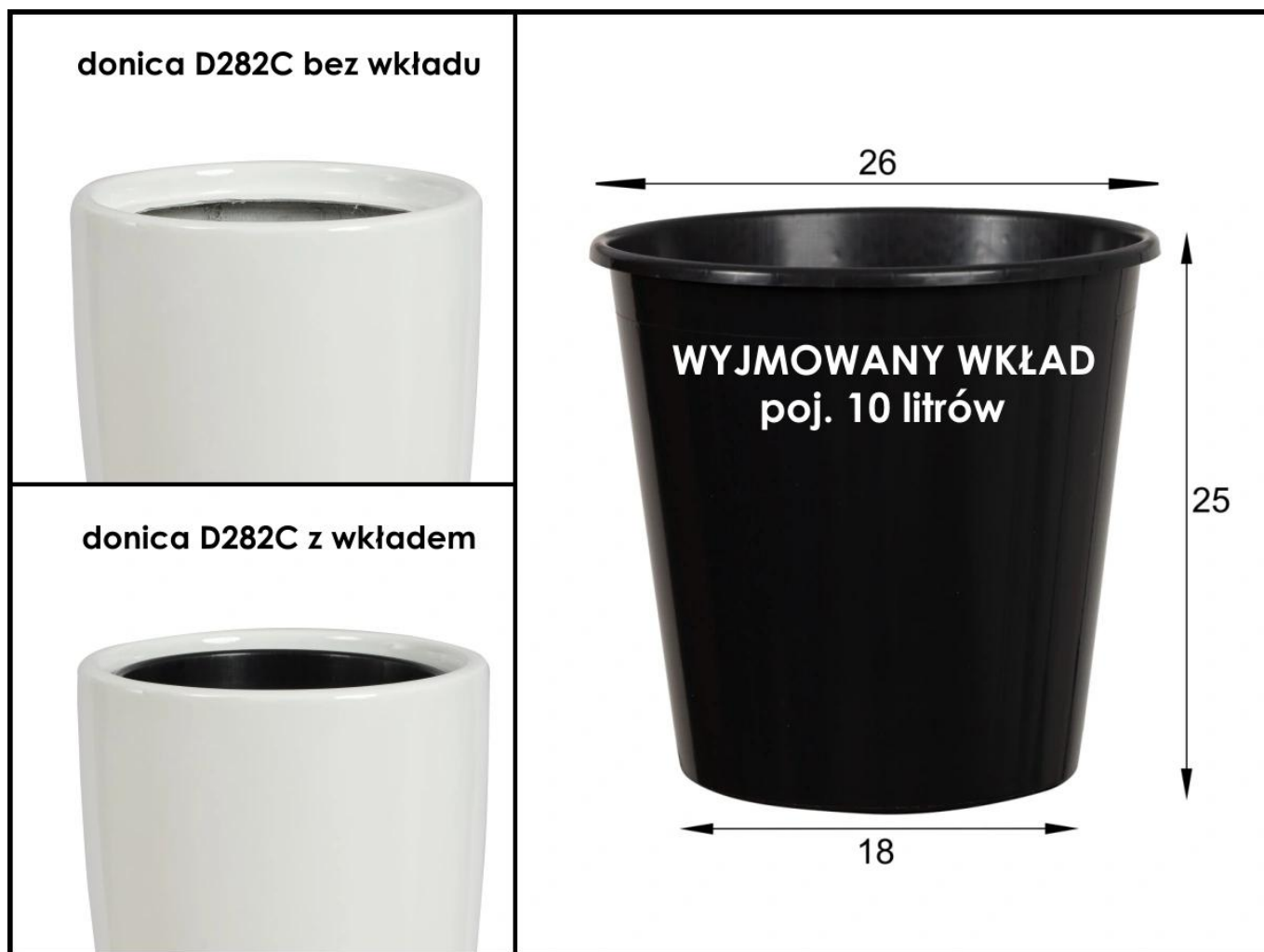
## Wymowany wewnętrzny wkład 10 litrów - opcja dla modelu D282C/BPD.

**Dodatkowo, model D282C/BPD można wyposażyć w opcjonalny wewnętrzny wkład o pojemności 10 litrów**, który jest estetycznie dopasowany do donicy i zawieszany na wewnętrznej krawędzi donicy. To praktyczne rozwiązanie, idealne do uprawy średniej wielkości roślin ozdobnych w domach i biurach. Zaleca się wykonanie otworów odpływowych oraz użycie warstwy drenażowej z keramzytu we wkładzie, aby zapewnić optymalne warunki rozwoju dla roślin.



Wymiary wkładu 10 litrów | Wymiary donicy D282C/BPD z wkładem

Opcjonalny wewnętrzny wkład do modelu D282C/BPD można elegancko zawiesić na specjalnej ramce umieszczonej wewnątrz donicy. To praktyczne i estetyczne rozwiązanie, które eliminuje potrzebę stosowania dodatkowych wypełniaczy.



Donica ZADORA Classic D282C/BPD bez wkładu i z wewnętrznym wkładem

Szaro betonowa donica D282C/BPD wyróżnia się wyjątkową wszechstronnością. W wersji bez wkładu doskonale nadaje się do dużych roślin domowych, takich jak imponujące palmy, a także do roślin wieloletnich na zewnątrz. Z kolei z wewnętrznym wkładem staje się idealnym rozwiązaniem dla większości roślin ozdobnych, które zdobią wnętrza domów i biur.



Donica D282C Ø32x66 cm szary beton

Model D282 dostępny jest w dwóch wielkościach, które można zobaczyć [tutaj](#).

Krótkie video prezentujące donicę D282C w kolorze szary beton.

Produkt posiada dodatkowe opcje:

**Wewnętrzny wkład:** nie , tak - wkład 10 litrów (26x25cm)