

Link do produktu: <https://donice-zadora.pl/donica-z-wloknaszklanego-d282c-grafitowy-beton-p-2847.html>



Donica z włókna szklanego D282C grafitowy beton

Cena	340 zł
Cena poprzednia	425 zł
Dostępność	dostępny
Producent	ZADORA BARTPOL Sp. z o.o.
Seria	Zadora Classic
Materiał	włókno szklane, żywica poliestrowa, cement
Wymiary	wysokość: 66 cm; średnica: 32 cm
Kolor	grafitowy beton
Wykończenie	matowe
Wewnętrzna półka	nie
Otwór drenażowy	nie, możliwość samodzielnego wykonania
Wewnętrzny wkład	opcja - sprawdź powyżej
Objętość	45 litrów bez wkładu / 10 litrów z wkładem
Waga	4 kg
Mrozoodporność	tak
Zastosowanie	do domu, do biura, na taras, na balkon

Seria ZADORA CLASSIC

ZADORA
CLASSIC

Włókno szklane



Donica mrozoodporna



Bez wewnętrznej półki



Opcjonalny wkład - zobacz wyżej



Donica importowana



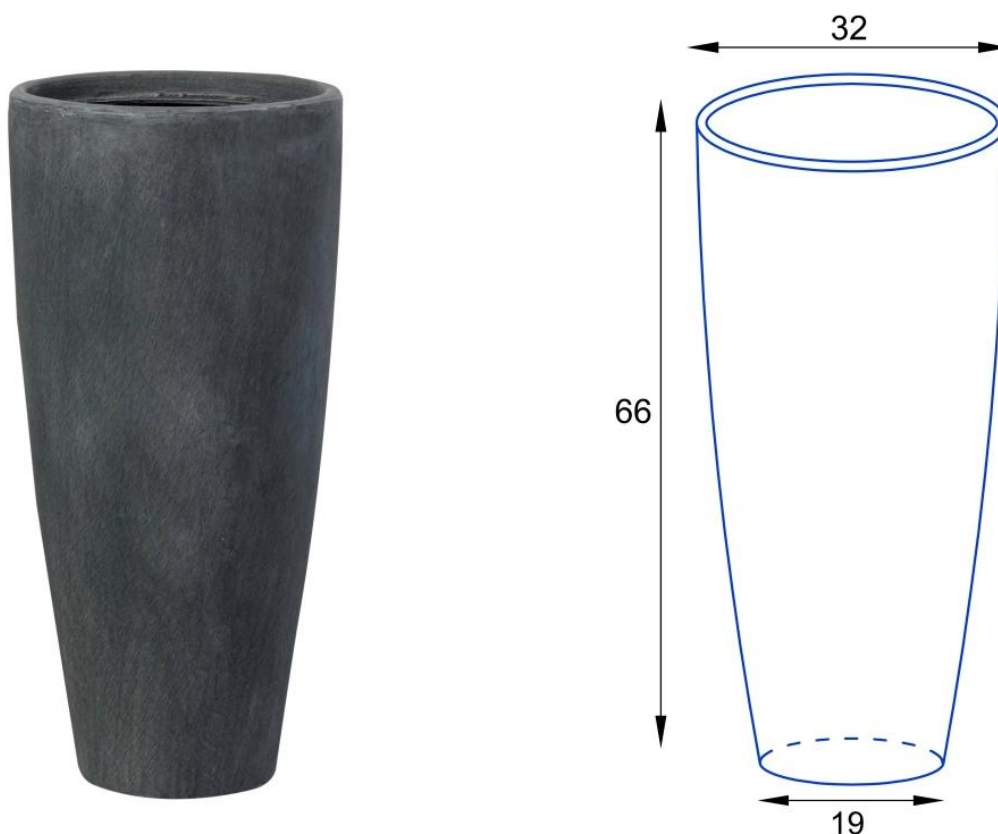
Opis produktu

Donica D282C Ø32x66 cm w kolorze grafitowy beton - elegancja w klasycznej formie.

Model D282C to **smukła, stożkowa donica o wysokości 66 cm i średnicy 32 cm**. Jej proporcjonalna sylwetka sprawia, że świetnie sprawdza się zarówno jako samodzielny akcent, jak i w zestawieniu kilku sztuk ustawionych obok siebie. Kolor grafitowy beton to ciemniejsza, szlachetna wersja szarego betonu - matowa powierzchnia z naturalnym rysunkiem, **przypominającym beton architektoniczny**, doskonale współgra z zielenią roślin i nowoczesną architekturą.

Wytrzymała donica z włókna szklanego - lekka i mrozoodporna.

Donicę wykonano z laminatu włókna szklanego i żywicy poliestrowej, co gwarantuje trwałość, odporność na wilgoć i niskie temperatury, a jednocześnie znacznie niższą wagę niż w przypadku klasycznych donic betonowych. Dzięki temu **model D282C można bez obaw użytkować przez cały rok na zewnątrz**, jak i we wnętrzach.

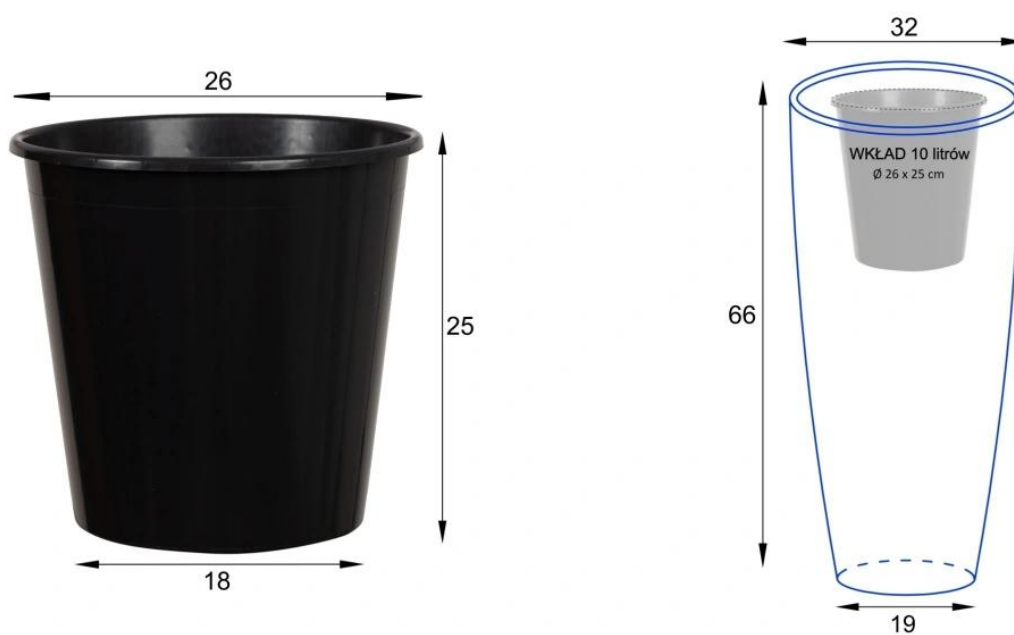


Donica D282C/BPD - wymiary wersji bez wkładu

Dwa warianty pojemności - do domu i ogrodu.

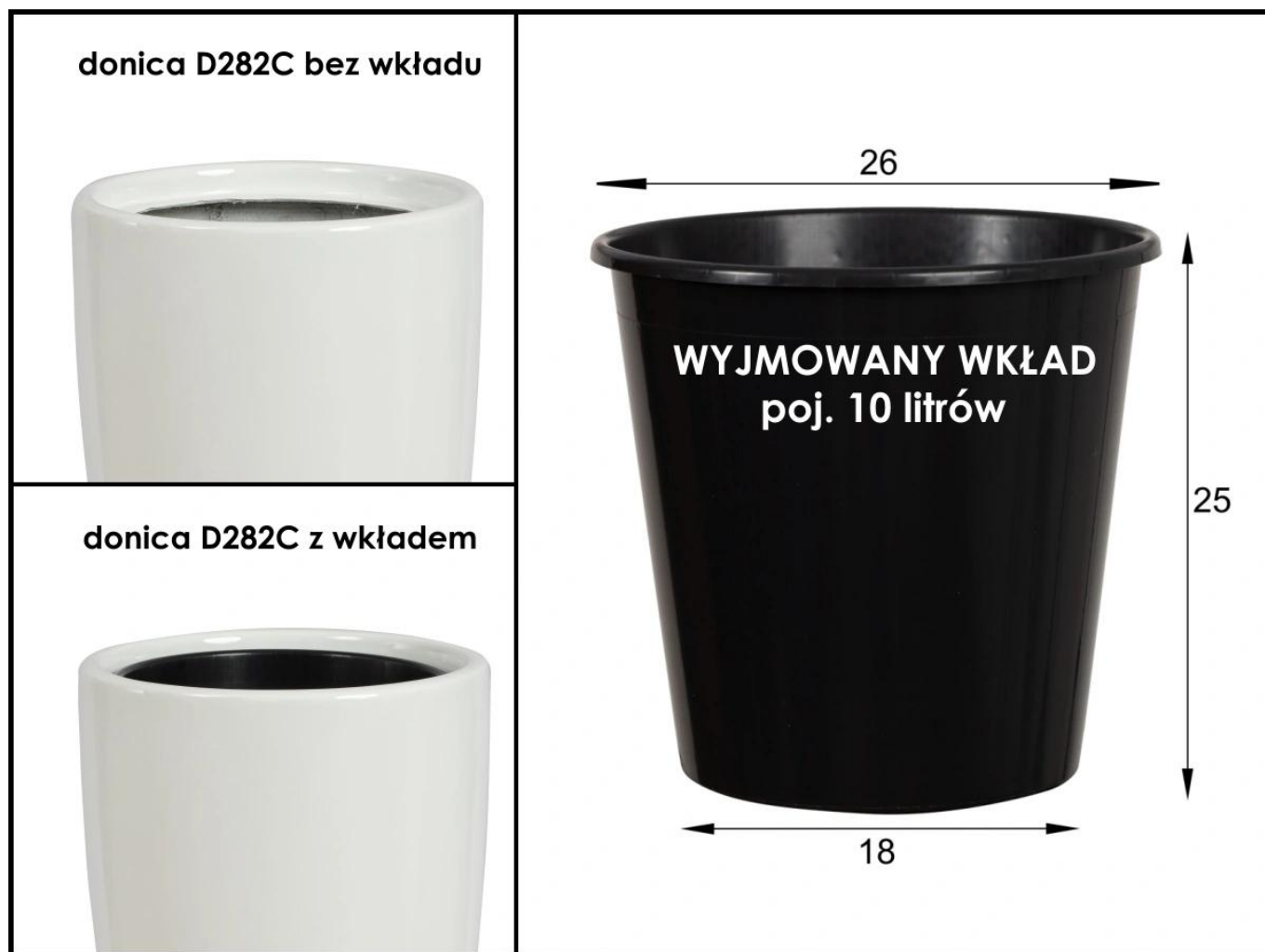
Donica D282C dostępna jest w dwóch wersjach, które pozwalają dopasować ją do różnych potrzeb:

- **pełna pojemność 45 litrów** - bez wkładu, umożliwia wypełnienie całej donicy ziemią, co sprawia, że świetnie nadaje się na taras, balkon czy do ogrodu. Zapewnia roślinom stabilne warunki wzrostu i jest idealna dla większych krzewów ozdobnych oraz traw.
- **z wymowanym wkładem 10 l** - lżejsza i wygodniejsza w użytkowaniu wersja, polecana przede wszystkim do uprawy roślin pokojowych we wnętrzach domu lub biura. Ułatwia pielęgnację i szybką wymianę dekoracji.



Wymiary wkładu 10 litrów | Wymiary donicy D282C/BPD z wkładem

Opcjonalny wewnętrzny wkład w modelu D282C/BPD elegancko opiera się na wewnętrznej krawędzi donicy. To wygodne i estetyczne rozwiązanie, które pozwala zrezygnować z dodatkowych wypełniaczy.



Donica ZADORA Classic D282C/BPD bez wkładu i z wewnętrznym wkładem

Uniwersalne zastosowanie i ponadczasowy design.

Prosta, elegancka forma donicy sprawia, że łatwo dopasować ją do różnych aranżacji – od minimalistycznych po klasyczne. Ustawiona przy wejściu do domu, na tarasie czy w nowoczesnym biurze, stanowi efektowną oprawę dla roślin ozdobnych i podkreśla charakter przestrzeni.

Model D282 dostępny jest w dwóch wielkościach, które można zobaczyć [tutaj](#).

Produkt posiada dodatkowe opcje:

Wewnętrzny wkład: nie , tak - wkład 10 litrów (26x25cm)