

Link do produktu: <https://donice-zadora.pl/donica-z-wlokna-szklanego-ambiente-35-szary-beton-z-wkladem-p-2754.html>



Donica z włókna szklanego AMBIENTE 35 szary beton z wkładem

Cena	400 zł
Cena poprzednia	499 zł
Dostępność	dostępny
Numer katalogowy	AMB35/CF/SWIP3133
Producent	ZADORA BARTPOL Sp. z o.o.
Seria	Zadora Classic
Materiał	włókno szklane, żywica poliestrowa, cement
Wymiary	wysokość: 35 cm; średnica: 42 cm
Kolor	szary beton
Wykończenie	matowe
Wewnętrzna półka	nie
Otwór drenazowy	nie, możliwość samodzielnego wykonania
Wewnętrzny wkład	tak, wkład na rośliny + zestaw nawadniający
Objętość	45 litrów bez wkładu / 17 litrów z wkładem
System kontroli nawadniania	tak, z zasobnikiem wody
Waga	5 kg
Mrozoodporność	tak
Zastosowanie	donica na taras, do salonu lub biura





Seria ZADORA CLASSIC

ZADORA
CLASSIC

Włókno szklane



Donica mrozoodporna

	
Bez wewnętrznej półki	
Z wkładem	
Donica importowana	

Opis produktu

Okrągła donica na balkon z wyjmowanym wkładem - AMBIENTE 35 w kolorze szarego betonu.

Donica **AMBIENTE 35 w kolorze szarego betonu** jest wykonana z kompozytu włókna szklanego, żywicy poliestrowej i cementu, co nadaje jej **wygląd donicy z betonu architektonicznego**. Dzięki temu połączeniu materiałów donica jest lekka (ok. 5 kg), wytrzymała i odporna na warunki atmosferyczne.

Modny, obły kształt, szary matowy kolor i betonowa faktura powierzchni tworzą idealne zestawienie do nowoczesnych aranżacji wnętrz oraz stref relaksu na tarasach i balkonach. **Donica AMBIENTE 35 jest w pełni mrozoodporna**, co sprawia, że będzie piękną ozdobą na zewnątrz przez cały rok.



Powierzchnia donicy AMBIENTE 35 w kolorze szary beton przypomina beton architektoniczny

Donica AMBIENTE 35 w kolorze szarego betonu oferowana jest w komplecie z wyjmowanym wkładem o pojemności 17 litrów zintegrowanym z systemem nawadniania.

Dodatkowym atutem donicy AMBIENTE 35 jest **wyjmowany wkład z systemem nawadniania**. Ta **wewnętrzna donica o pojemności 17 litrów** posiada przy dnie zasobnik na wodę, z którego rośliny pobierają ją stosownie do swoich potrzeb. Z boku wkładu znajduje się kanał rewizyjny z wskaźnikiem poziomu wody w zasobniku. Jego położenie informuje nas, kiedy należy uzupełnić zapas wody. **W przypadku wykorzystywania donicy AMBIENTE 35 na zewnątrz, należy wywiercić w jej dnie otwór odpływowy, a z dna wkładu usunąć gumowy korek**. Dzięki temu nadmiar wody po obfitym opadzie deszczu bez przeszkód wypłynie z wkładu i nie narazi rośliny na przelanie i gnicie korzeni.



Wymowany wkład SWIP 31x33 cm w donicy AMBIENTE 35

Donica tarasowa AMBIENTE 35 szary beton ma 42 cm średnicy i 35 cm wysokości.

Donicę AMBIENTE 35 możesz również wykorzystać na zewnątrz bez wkładu - będzie wtedy idealna dla większych roślin. Wymiary donicy AMBIENTE 35 bez wewnętrznej donicy pozwalają na posadzenie w niej niewielkich krzewów, wieloletnich roślin ozdobnych i mniejszych gatunków traw. Należy pamiętać, że **w donicach wykorzystywanych na zewnątrz muszą zostać wykonane otwory odpływowe i drenaż z keramzytu**. Do wykonania otworów wystarczy wiertarka i wiertło o średnicy 10-12 mm.

Wymowany wewnętrzny wkład z systemem nawadniania w donicy AMBIENTE 35 szary beton daje wiele możliwości.

Donica **AMBIENTE 35** otwiera przed Tobą niezliczone perspektywy, zwłaszcza dzięki **wymowanemu wewnętrznemu wkładowi o pojemności 17 litrów ze zintegrowanym systemem nawadniania**. Ta **wewnętrzna donica** znacząco zwiększa możliwości wykorzystania modelu AMBIENTE 35, a także sprawia, że pielęgnacja roślin staje się prawdziwą przyjemnością. Dzięki wymowanemu wkładowi zyskujesz swobodę wygodnej i elastycznej wymiany roślin, co umożliwia tworzenie różnorodnych aranżacji wewnątrz, dostosowanych do osobistych upodobań. To otwiera drzwi do eksperymentowania i dostosowywania przestrzeni w zgodzie z własnymi preferencjami, umożliwiając kreowanie absolutnie niepowtarzalnych kompozycji roślinnych.

Kupując donicę AMBIENTE otrzymujesz dwa warianty: donicę pełnej objętości (45 litrów) oraz donicę z wymowanym wewnętrznym wkładem (17 litrów).

Wybór między tymi dwoma opcjami otwiera przed nami szeroki zakres możliwości dopasowania do naszych indywidualnych potrzeb i preferencji dekoracyjnych. To umożliwia niezwykle łatwe dostosowywanie donic do naszych upodobań, co pozwala

tworzyć wyjątkową atmosferę pełną roślinnego uroku.



Juka rostrata na tarasie w donicy ZADORA Classic AMBIENTE 35 biały beton

Przenosząc się do świata magicznych roślin, możemy transformować nasze codzienne otoczenie, tworząc harmonijną aurę zarówno w domach, jak i biurach. Donice AMBIENTE doskonale komponują się zarówno w przestrzeniach wewnętrznych, jak i na zewnątrz, inspirując do tworzenia pięknych, zielonych aranżacji. Dostępne w trzech rozmiarach i czterech kolorach, donice AMBIENTE umożliwiają kreowanie wielopoziomowych kompozycji roślinnych na tarasach, w mieszkaniach oraz biurach.

Wszystkie wersje doniczek AMBIENTE możesz zobaczyć [tutaj](#).

Dodatkowe wkłady do donicy AMBIENTE 35 możesz kupić [tutaj](#).

Do doniczki AMBIENTE 35 możesz dokupić pasującą podstawę z kółkami Lechuza o średnicy 36 cm - [tutaj](#).



Podstawa z kółkami - opcja dodatkowa