

Link do produktu: <https://donice-zadora.pl/donica-z-wlokna-szklanego-ambiente-35-bialy-beton-z-wkladem-p-2753.html>



Donica z włókna szklanego AMBIENTE 35 biały beton z wkładem

Cena	349 zł
Cena poprzednia	499 zł
Dostępność	dostępny
Numer katalogowy	AMB35/BCF/SWIP3133
Producent	ZADORA BARTPOL Sp. z o.o.
Seria	Zadora Classic
Materiał	włókno szklane, żywica poliestrowa, cement
Wymiary	wysokość: 35 cm; średnica: 42 cm
Kolor	biały beton
Wykończenie	matowe
Wewnętrzna półka	nie
Otwór drenazowy	nie, możliwość samodzielnego wykonania
Wewnętrzny wkład	tak, wkład na rośliny + zestaw nawadniający
Objętość	45 litrów bez wkładu / 17 litrów z wkładem
System kontroli nawadniania	tak, z zasobnikiem wody
Waga	5 kg
Mrozoodporność	tak
Zastosowanie	donica na taras, do salonu lub biura





Seria ZADORA CLASSIC

ZADORA
CLASSIC

Włókno szklane



Donica mrozoodporna

	
Bez wewnętrznej półki	
Z wkładem	
Donica importowana	

Opis produktu

Okrągła donica z wyjmowanym wkładem - **AMBIENTE 35** w kolorze białego betonu.

Donica **AMBIENTE 35 biały beton**, wykonana jest z kompozytu włókna szklanego, żywicy poliestrowej i cementu. Dzięki takiemu połączeniu materiałów, biała donica **AMBIENTE 35 wygląda jak donica z betonu architektonicznego**. Odmianą zaletą zastosowanych materiałów, jest niewielka waga donicy AMBIENTE, wynosząca około 5 kg, wytrzymałość i odporność na warunki atmosferyczne.

Modny, obły kształt donicy, biały matowy kolor i wyglądająca jak betonowa faktura powierzchni, stanowią doskonałe połączenie pasujące do nowoczesnych aranżacji wnętrz i stref relaksu na tarasach i balkonach. **Donica AMBIENTE 35 jest w 100% mrozoodporna** i będzie piękną ozdobą na zewnątrz przez cały rok.



Powierzchnia donicy AMBIENTE 35 w kolorze biały beton przypomina beton architektoniczny

Donica AMBIENTE 35 w kolorze białego betonu oferowana jest w komplecie z wymiowanym wkładem o pojemności 17 litrów zintegrowanym z systemem nawadniania.

Dodatkowym atutem donicy AMBIENTE 35 jest **wymiowany wkład z systemem nawadniania**. Ta **wewnętrzna donica o pojemności 17 litrów**, posiada przy dnie zasobnik na wodę, z którego rośliny pobierają ją stosownie do swoich potrzeb. Z boku wkładu znajduje się kanał rewizyjny z wskaźnikiem poziomu wody w zasobniku. Jego położenie informuje nas, kiedy należy uzupełnić zapas wody. **W przypadku wykorzystywania donicy AMBIENTE 35 na zewnątrz, należy wywiercić w jej dnie otwór odpływowy, a z dna wkładu usunąć gumowy korek**. Dzięki temu nadmiar wody po obfitym opadzie deszczu bez przeszkód wypłynie z wkładu i nie narazi rośliny na przelanie i gnicie korzeni.



Wymowany wkład SWIP 31x33 cm w donicy AMBIENTE 35


Donica tarasowa AMBIENTE 35 ma 42 cm średnicy i 35 cm wysokości.

Donicę AMBIENTE 35 możesz również wykorzystać na zewnątrz bez wkładu - będzie wtedy idealna dla większych roślin. Wymiary donicy AMBIENTE 35 bez wewnętrznej donicy, pozwalają na posadzenie w niej niewielkich krzewów, wieloletnich roślin ozdobnych i mniejszych gatunków traw. Należy pamiętać, że **w donicach wykorzystywanych na zewnątrz muszą zostać wykonane otwory odpływowe i drenaż** z keramzytu. Do wykonania otworów wystarczy wiertarka i wiertło o średnicy 10-12 mm.

Wymowany wewnętrzny wkład z systemem nawadniania w donicy AMBIENTE 35 daje wiele możliwości.

Donica **AMBIENTE 35** otwiera przed Tobą niezliczone perspektywy, zwłaszcza dzięki **wymowanemu wewnętrznemu wkładowi o pojemności 17 litrów ze zintegrowanym systemem nawadniania**. Ta **wewnętrzna donica** znacząco zwiększa możliwości wykorzystania modelu AMBIENTE 35, a także sprawia, że pielęgnacja roślin staje się prawdziwą przyjemnością. Dzięki wymowanemu wkładowi zyskujesz swobodę wygodnej i elastycznej wymiany roślin, co umożliwia tworzenie różnorodnych aranżacji wewnątrz, dostosowanych do osobistych upodobań. To otwiera drzwi do eksperymentowania i dostosowywania przestrzeni w zgodzie z własnymi preferencjami, umożliwiając kreowanie absolutnie niepowtarzalnych kompozycji roślinnych.

Kupując donice AMBIENTE otrzymujesz dwa warianty: donicę pełnej objętości (45 litrów) oraz donicę z wymowanym wewnętrznym wkładem (17 litrów). Wybór między tymi dwoma opcjami otwiera przed nami szeroki zakres możliwości dopasowania do naszych indywidualnych potrzeb i preferencji dekoracyjnych. To umożliwi niezwykle łatwe dostosowywanie donic do naszych upodobań, co pozwala tworzyć wyjątkową atmosferę pełną roślinnego uroku.



Yucca rostrata w donicy ZADORA Classic AMBIENTE 35 biały beton

Przenosząc się do świata magicznych roślin, możemy transformować nasze codzienne otoczenie, tworząc harmonijną aurę zarówno w domach, jak i biurach. Donice AMBIENTE doskonale komponują się zarówno w przestrzeniach wewnętrznych, jak i na zewnątrz, inspirując do tworzenia pięknych, zielonych aranżacji. Dostępne w trzech rozmiarach i czterech kolorach, donice AMBIENTE umożliwiają kreowanie wielopoziomowych kompozycji roślinnych na tarasach, w mieszkaniach oraz biurach.

Wszystkie wersje doniczek AMBIENTE możesz zobaczyć [tutaj](#).

Dodatkowe wkłady do donicy AMBIENTE 35 możesz kupić [tutaj](#).

Do doniczki AMBIENTE 35 możesz dokupić pasującą podstawę z kółkami Lechuza o średnicy 36 cm - [tutaj](#).



Podstawa z kółkami - opcja dodatkowa